

# Online-Vorträge des CCN 50 plus

## Leitfaden für Teilnehmer

Mit Online-Vorträgen ermöglichen wir Ihnen, an unseren Vorträgen über das Internet teilzunehmen.

Die Inhalte, die wir Ihnen bei unseren Vorträgen vor Ort auf dem Großbildschirm zeigen, werden dabei über das Internet übertragen und auf Ihrem Gerät angezeigt. Über den Lautsprecher oder Kopfhörer wird der Vortrag der Moderatoren live dazu übertragen.

Über eine „Chat“-Funktion können Sie mit den Moderatoren Kontakt aufnehmen und Fragen stellen. Wir sammeln die Fragen und werden sie während des Vortrags beantworten.

Eine Teilnahme am Online-Vortrag ist mit allen aktuellen Computern möglich.

Hierzu gehören

- PCs mit Windows 8.1 oder Windows 10 und den Internet Browsern Firefox oder Google Chrome. Der Internet Explorer ist veraltet und wird nicht unterstützt. Auch beim Browser Edge gibt es derzeit Probleme, hier ist bei Microsoft bekanntlich eine neue Version in Arbeit.
- Alle Apple Computer mit Safari ab der Version 11
- Alle aktuellen Android Tablets oder iPads
- Auch mit Smartphones wäre eine Teilnahme möglich, aber wegen des kleinen Bildschirms wird das nicht empfohlen

Zur Anmeldung am Online-Vortrag schicken wir Ihnen einen Link.  
Klicken Sie diesen Link an, dann erhalten Sie das Anmeldeformular:

"Dr. Internet - Hilfe oder Risiko"

The image shows a registration form for a webinar. On the left is a promotional banner for Computer Club Nürnberg 50 plus e.V. with the text: 'Informativ - Aktuell sind wir online durch Vorträge für unsere Mitglieder und Gäste da', '„Generation 50 plus“ und die „Digitale Welt“', and 'direkt ins Wohnzimmer'. On the right is the registration form titled 'Anmeldung zum Webinar'. It shows the date and time: 'Termin 13. Januar 2021, 14:00 - 16:00 Uhr'. There are three input fields for 'Vorname\*', 'Nachname\*', and 'E-Mail\*'. A blue button labeled 'Jetzt anmelden' is at the bottom. Below the button, there is a note: 'Bereits angemeldet? Teilnahme link erneut zusenden lassen. Durch Ihre Anmeldung übermitteln Sie Ihre Angaben an den Webinar-Anbieter. Felder mit \* sind Pflichtfelder und müssen ausgefüllt werden.'

Webinar startet in:

03 : 23 : 43 : 53  
TAGE STUNDEN MINUTEN SEKUNDEN

Füllen Sie das Formular aus, dann:

- Wird Ihre Anmeldung sofort bestätigt
- Sie erhalten außerdem eine E-Mail mit der Bestätigung und dem Link zum Online-Vortrag.



**Danke für Ihre Anmeldung**


Diesen Link können Sie sich kopieren, wenn Sie zu einem späteren Zeitpunkt am Webinar teilnehmen möchten:

```
https://api.edudip-next.com/webinar/19984/133874?auth_key=xjkCahUz0JbdvEbO
```

Link kopieren

Termin hinzufügen zu:

 Google-Kalender

 Apple-Kalender

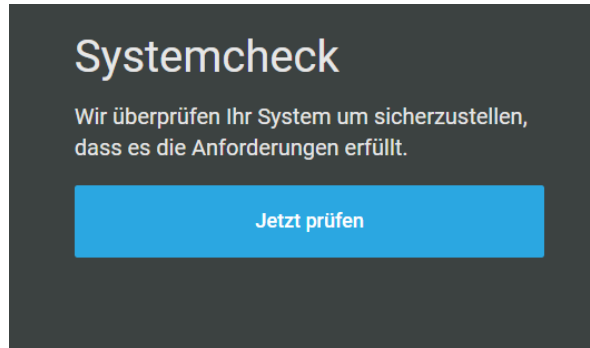
**Webinar sofort betreten**

Vom Webinar abmelden

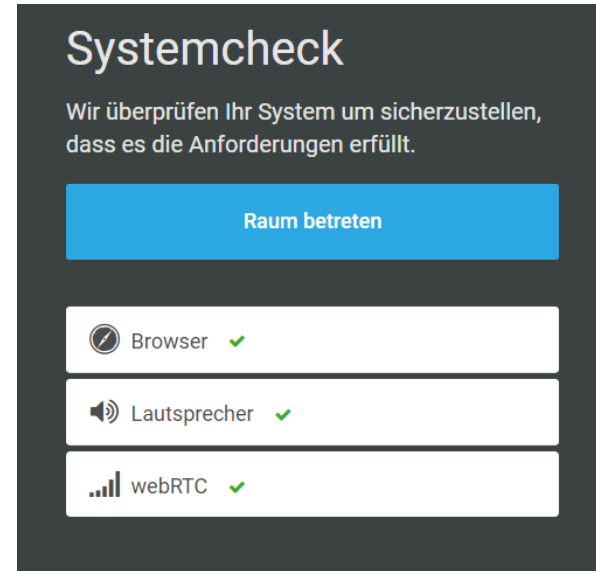
Tipp:

Bei Teilnahme mit **Windows PC** sollten die Internet-Browser Firefox oder Google Chrome verwendet werden.

An dieser Stelle können Sie bequem den Link kopieren, um ihn später in die Adresszeile des Browsers einzufügen.



Bei der ersten Anmeldung am Webinar-System wird automatisch ein „Systemcheck“ durchgeführt um festzustellen, ob Ihr Gerät alle Anforderungen für eine Teilnahme erfüllt.




Wenn alle Anforderungen erfüllt sind können Sie den Raum betreten.

Computer Club Nürnberg  
50 plus e.V.

## Was gibt es im Internet zu kaufen?

- Alles was sich transportieren lässt
  - Jeder Gegenstand in Ihrem Haushalt ist auch im Internet erhältlich
  - Auch Lebensmittel
  - Getränke
  - ...
- Hier präsentieren wir die Inhalte
- Eintrittskarten
- Dienstleistungen
- Reisen, Unterhaltung, Filme, Musik
- usw. usw. usw.



08.04.2020 Einkaufen im Internet

Vollbild

Kürzel oder Bild des Moderators

Computerclub CCN 50 plus

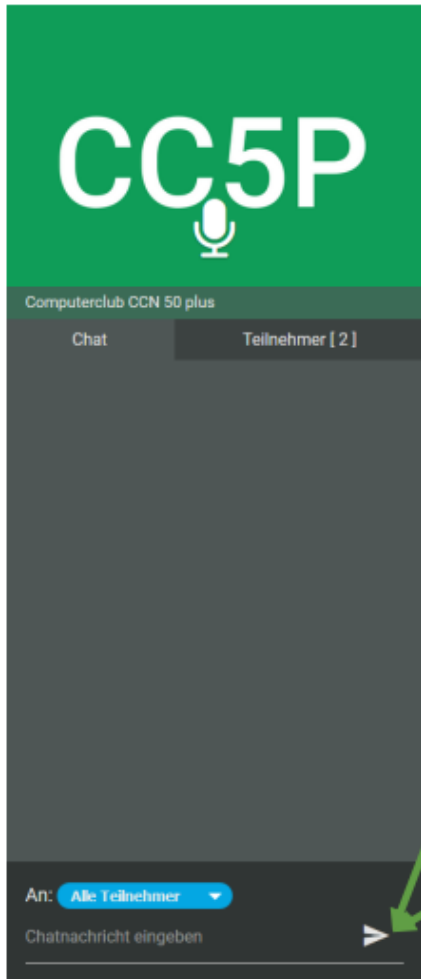
Chat Teilnehmer [ 2 ]

Bereich für Anzeige von Chat oder Teilnehmerliste

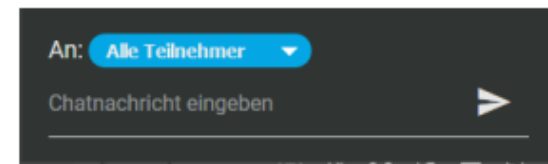
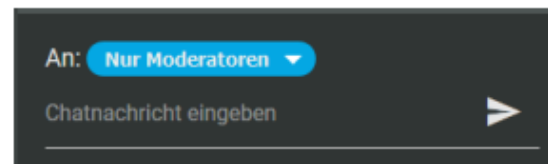
Chat-Texteingabe

An: Alle Teilnehmer

Chatnachricht eingeben



Mit der Chat Funktion können Sie Fragen stellen oder Kommentare schreiben. Sie können entscheiden, ob der Text für alle Teilnehmer zu sehen ist oder nur für die Moderatoren bestimmt ist.



Mit dem weißen „Papierflieger“ wird der Text abgeschickt.